

INSTRUKCE

pro žáky Maturitní trénink

8. – 23. 11. 2012

REALIZACE ON-LINE TESTOVÁNÍ

- Jako žák se přihlaste do svého profilu na stránce <http://testovani.scio.cz> pod přístupovými údaji, které jste obdržel/a od svého vyučujícího.
 - kód uživatele: **hash žáka**
 - heslo: **heslo**
- Zobrazí se Vám následující stránka:



The screenshot shows the SCIO online test interface. At the top left, there is a logo for SCIO DAT. and SCIO. To the right, there is a login form with the text "uživatel: SEXY FAUJOUZAV" and a button labeled "odhlásit". Below the login form, there are five empty rectangular boxes. Below these boxes, there is a red square icon with a pencil and the word "Testování". Below "Testování", there are two buttons: "Testování" and "Výsledky". Below the buttons, there is a section titled "Seznam všech aktivních testování." followed by a table with the following columns: "Název testování", "Prázdné testy", "Probíhající testy", and "Vyplněné testy". The table contains one row with the following data: "Maturitní trénink - podzim", "4/4", "0/4", and "0/4".


Název testování	Prázdné testy	Probíhající testy	Vyplněné testy
Maturitní trénink - podzim	4/4	0/4	0/4



- V sekci „Testování“ se Vám zobrazí všechna testování, která máte aktivní. Sekce „Výsledky“ obsahuje výsledky jednotlivých testů, které jste již absolvoval/a.
- V sekci „Testování“ kliknutím na odkaz „Maturitní trénink – podzim“ přejdete na stránku s aktivními testy (český jazyk, matematika, anglický jazyk, německý jazyk). Zobrazí se Vám pouze ty testy, které Vám Váš vyučující přiřadil.

Maturitní trénink - podzim / Testy

Testování

Výsledky

Aj Anglický jazyk omezení: 90 min počet otázek: 63 Vstoupit →	Čj Český jazyk omezení: 60 min počet otázek: 35 Vstoupit →	Ma Matematika omezení: 90 min počet otázek: 29 Vstoupit →	Nj Německý jazyk omezení: 90 min počet otázek: 63 Výsledky 
--	---	--	---

- **V případě, že jste již některý z testů absolvoval/a**, je test již uzamčen a je možné podívat se na jeho výsledky kliknutím na „Výsledky“  u daného testu, viz test z německého jazyka.
- **V případě, že test teprve čeká na vyplnění**, je možné vstoupit na jeho úvodní stránku kliknutím na „Vstoupit“  .

Pozor! Kliknutím na „Vstoupit“ se dostanete nejprve k instrukcím, které se k danému testu vztahují. Samotný test spustíte až na následující stránce kliknutím na „Start“.

Věnujte prosím maximální pozornost instrukcím, které jsou zobrazeny před zahájením každého testu. U cizích jazyků je nutné před spuštěním samotného testu stáhnout poslech k poslechovým úlohám. Odkaz ke stažení je dostupný v instrukcích před testem z cizího jazyka (po kliknutí na „Vstoupit“). TEST Z CIZÍCH JAZYKŮ ZAČÍNÁ POSLECHOVÝM CVIČENÍM!

Anglický jazyk / Instrukce

Testování

Výsledky

POSLECH KE STAŽENÍ

před spuštěním testu si stáhněte poslechovou nahrávku k testu [ZDE!](#) Použijte pravé tlačítko myši a "Uložit odkaz jako", nahrávku si uložte do svého počítače a poté pustte v multimediálním přehrávači.

test obsahuje 63 úloh

na řešení testu máte 90 minut

test začíná poslechovým oddílem, po spuštění testu pustte poslech, nahrávku nezastavujte

úlohy s výjimkou poslechové části můžete řešit v libovolném pořadí

u každé úlohy máte uveden počet bodů, které získáte za správnou odpověď

každá úloha má právě jedno správné řešení, za špatnou odpověď se body neodečítají ani nezískávají

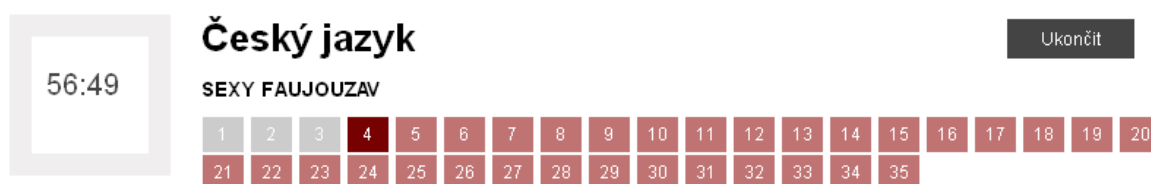
v odpovědích s otevřenými úlohami použijte nejvýše dvě slova, čísla zapisujte číslicí, dbejte na psaní velkých a malých písmen


Start

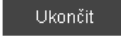
- Kliknutím na „Start“ se Vám spustí zvolený test. Od této chvíle Vám běží čas (ten běží, i když aplikace spadne, nebo se přihodí něco nečekaného – toto opatření znemožňuje, aby se v průběhu testu žáci odhlásili a později se zase přihlásili; pokud dojde k technickému problému, obraťte se na svého vyučujícího, aby Vám např. prodloužil čas na řešení).

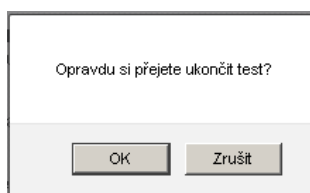
V případě, že spouštíte **test z cizího jazyka**, je nutné mít připravený poslech a spustit jej ve stejnou dobu v multimediálním přehrávači (Windows Media Player, VLC player, apod.). Test začíná poslechovým cvičením. **Nahrávku nezastavujte!**

- V horní části obrazovky se Vám zobrazí název testu, čísla jednotlivých úloh a čas, který Vám zbývá do vyplnění testu. Úlohy můžete řešit v libovolném pořadí. U testu z cizího jazyka je nutné nejprve absolvovat celé poslechové cvičení.




Úlohy, které jsou zbarveny šedou barvou, jsou ty, na které jste již odpověděl/a. Tmavě červená je úloha, kterou právě řešíte, světle červené jsou úlohy, které čekají na vyřešení.

- Úlohy se skládají z několika částí – barevně je odlišeno společné zadání, instrukce a znění úlohy
 - společné zadání se zobrazuje u každé úlohy, ke které se vztahuje, nikoli pouze jednou nahoře nad všemi takovými úlohami
 - odpovědi jsou ve spodní části pod zněním úlohy, vybranou odpověď označíte kliknutím na písmeno, které odpověď označuje
 - u otevřených úloh odpověď napíšete do prázdného políčka pod zadáním
 - odpověď na úlohu se Vám uloží až při přechodu na další úlohu
 - v horní části jsou odkazy přímo na konkrétní úlohy (čísla úloh) – můžete přeskocit z první rovnou na poslední úlohu nebo kamkoliv jinam
- Úlohy můžete řešit v libovolném pořadí, vracet se k nim či měnit odpovědi. To vše až do vypršení času stanoveného pro testování nebo kliknutí na tlačítko „Ukončit“ , kterým ukončíte testování před vypršením časového limitu. Zobrazí se Vám informace, kdy je možné ještě ukončení zrušit.



Tlačítko „Ukončit“ je nevratné od tohoto okamžiku již není možné do testu vstoupit či měnit odpovědi. Po vypršení času se otevře informační okno s výsledky testu.

Český jazyk / Výsledky

 Časový limit, který byl k testu přidělen, vypršel. Zde jsou Vaše výsledky.

Skóre	2
Správných odpovědí	1
Špatných odpovědí	3
Vynechaných odpovědí	31

[Zpět na seznam testů](#)

[Seznam výsledků](#)

Pokud je test vyhodnocen, zobrazí se stránka s informacemi o testu, kde je uvedeno skóre, úspěšnost apod.

- V sekci „Výsledky“ je dále možné prohlížet výsledky všech dosud absolvovaných testů a stáhnout pdf soubor s podrobnými výsledky „Detailní zpráva žáka“, kde je zobrazena známka z testu a informace zda žák u testu uspěl či nikoli.




Výsledky

Testování

Výsledky

Maturitní trénink - podzim

 Český jazyk	
počet otázek:	35
správně:	20
špatně:	15
vynecháno	0
skóre:	40
hrubá úspěšnost:	57,14%
čistá úspěšnost:	57,14%
Detailní zpráva žáka	